



Information om mikrofoner, kabler og tilkobling på næste side

2 Auditorier i bygning A

Auditorie A0.41 (300 personer)



2 projektorer med eksponering til to lærreders med samme billede.

Højtalere.

1 Håndmikrofon og 1 Hovedmikrofon


Mulighed for at låne yderligere 1 hånd- og 1 hovedmikrofon ved henvendelse på forhånd.

1 pult med CUE touchskærm (tænd/sluk). Plads til egen computer og papirer.

SMART podiumskærm samt bordkamera.

Vejledninger mht. tilkobling og mikrofoner samt gæstenetværk.

1 flygel



Auditorie A0.42 (175 personer)



1 projektor med eksponering til et lærred (ca. 1 m bag pulsten).


Højtalere.

1 Håndmikrofon og 1 Hovedmikrofon

1 pult med CUE touchskærm (tænd/sluk). Plads til egen computer og papirer.

SMART podiumskærm samt bordkamera.

Vejledninger mht. tilkobling og mikrofoner samt gæstenetværk.



Auditorie A0.41 og A0.42 (475 personer) Sammenkoblet Ceres auditorium



2 projektorer eksponering til 2 - 3 lærreders med samme billede

Højtalere med samme lyd i A0.41 og 42. Tilsluttes af VIA personale.

2 Håndmikrofon

2 Hovedmikrofon


Mulighed for at låne yderligere 1 hånd- og 1 hovedmikrofon ved henvendelse på forhånd.

1 pult med CUE touchskærm (tænd/sluk). Plads til egen computer og papirer.

SMART podiumskærm samt bordkamera.

Vejledninger mht. tilkobling og mikrofoner samt gæstenetværk.

1 flygel





4 Auditorier i bygning C

C1.42 til 100 pers. C2.41 til 140 pers.
C3.42 til 100 pers. C4.41 til 140 pers.

I hvert af de 4 C-auditorier er der følgende udstyr:

1 projektor eksponering til 1 lærred

Højtalere.

1 Håndmikrofon og 1 Hovedmikrofon


1 pult med CUE touchskærm (tænd/sluk). Plads til egen computer og papirer.

SMART podiumskærm samt bordkamera

Vejledninger mht. tilkobling og mikrofoner samt gæstenetværk.

Der er samme teknisk udstyr i alle fire C auditorier.

Billeder viser C4.41



Alle auditorier har mikrofoner og tilkoblingsmuligheder, som vist her nedenfor



1 Håndmikrofon og 1 hovedmikrofon. Trådløs.
Nem tænd/sluk/mute og volumejustering (2 x AA batterier. Batterier er i auditoriet)

Vejledning mht. brug af mikrofoner ligger på pulten i auditorierne.



Muligheder for flere mikrofoner i Auditorie A0.41 og sammenkoblet Ceres auditorie ved bestilling på forhånd. Foregående side.



Tilkobling til Computer mv. med VGA /Jackstik eller med HDMI kabel (billede og lyd)

USB kabel til Smart Podium med program på egen computer

BEMÆRKNINGER

Medbring egen computer og eventuelle adapters, med tilkoblingsmulighed til HDMI eller VGA/jackstik.

Vær opmærksom på deadlines for booking af ekstra udstyr og support.

Information finder du i anden fil under lokaleudlejning.

Find mere information om Campus C på www.via.dk/om-via/kontakt/lokaleudlejning.

Du er også velkommen til at skrive til viaservice@via.dk



Naturfagstorvet C1.32 Atrium i bygning C



Max 147 personer

Trådløs tilkobling til projektor med VIA-computer med AIRtame. Motorlærred og højttaler.

2 mikrofoner (1 hånd- og 1 headmikrofon) med mulighed for 2 ekstra mikrofoner ved bestilling på forhånd.



Airtame program skal downloades inden tilkobling.

Vejledning til brug af udstyret hænger i lågen til teknikskabet. VIA personale låser op til teknikskabet.

VIGTIGT

Airtame fungerer kun med VIA IT-netværk og VIA computer. Dvs. ikke med ViaGuest netværk og ekstern computer.

Derfor er det muligt at tilkoble med HDMI/VGA-kabel, som skal tilsluttes AV-systemet.



Møderum BE2.01

Max 30 pers.

Der er mulighed for at benytte enten projektor med lærred eller touchskærm. Med højttaler til begge systemer.


Til Clevertouchskærmen er der mulighed for trådløs tilkobling, på VIA netværk dvs. ikke på VIAguest netværket. Gæstenetværk kan bestilles på forhånd.

Tilkobling med HDMI-kabel til skærm og projektor.

Polystudio til onlinemøder (kamera, mikrofon og højttaler placeret over clevertouchskærmen. Tilkobling med USB-kabel)

Flipovers kan lånes ved henvendelse på forhånd.

Der står WB i lokalet. Er der ikke tusser bedes du henvende dig i receptionen i alm. åbningstid.



Møderum i forskellige størrelser

Møderum Campus C i forskellige størrelser


I alle møderum er der borde, stole samt mødeskærm. Tilkobling af computer med HDMI.

Polystudio til onlinemøder (kamera, mikrofon og højttaler placeret over mødeskærmen. Tilkobling med USB-kabel)

I nogle møderum er der flipovers, eller det kan bestilles ved henvendelse på forhånd.



Undervisningslokaler i forskellige størrelser

**Alm. undervisningslokaler til 25—30 pers.**

En touchskærm.
Højtaler tænder automatisk.

Vejledning hænger i lokalet.

**Større dobbeltlokaler med plads til max 55 pers.**

En touchskærm og en projektor/lærred eller to touchskærme.
Begge typer med mulig visning af samme billede når tændt.

Trådløs tilkobling hvis på VIA netværk.
Højtaler tænder automatisk.

Vejledning hænger i lokalet.



I alle undervisningslokaler er der tilkobling
med HDMI til touchskærm.
Skærme tænder automatisk ved tilkobling.

Vejledning til udstyret hænger i lokalet. I alle undervisningslokaler er der whiteboard, stole og borde.

.....

Adgang til VIAs gæsternetværk

- 1) Vælg VIAguest som netværksforbindelse på din computer.
- 2) Åbn din browser og gå på en tilfældig hjemmeside, så kommer der automatisk en login side frem.
- 3) Vælg fanen SMS – indtast dansk telefonnummer og klik Send SMS.
- 4) Du modtager nu en SMS med engangskode til det trådløse netværk.

BEMÆRK: Trådløs tilkobling fungerer ikke med netværket VIAguest. Hvis du ønsker at tilkoble trådløst i undervisningslokaler, Naturfagstorvet og møderum BE2.01 kan du forudbestille et gæstelogin.

Særlige bemærkninger

Medbring egen computer – der er ingen til udlån i auditorier og lokaler.

Vær opmærksom på at elevatoren i Bygning B kun kan anvendes med adgangskort og kode.

Bygning B har 6 etager.

Elevatorene i Bygning A, C, D og E kan frit benyttes.

